



ТЕРРИТОРИАЛЬНЫЙ ОРГАН
ФЕДЕРАЛЬНОЙ СЛУЖБЫ
ГОСУДАРСТВЕННОЙ СТАТИСТИКИ
ПО ЧЕЧЕНСКОЙ РЕСПУБЛИКЕ

РЫНКИ ТОВАРОВ И УСЛУГ

январь – февраль 2024 года

16.04.2024

СОДЕРЖАНИЕ

Розничная торговля и общественное питание	4
Рынок платных услуг	9
Оптовая торговля	15

1

**Розничная торговля
и общественное питание**

ОБОРОТ РОЗНИЧНОЙ ТОРГОВЛИ

по всем каналам реализации

ЧЕЧЕНСТАТ

январь - февраль 2024 г.

Оборот розничной
торговли

40 618,1 млн рублей

Индекс физического
объема

в % к январю - февралю 2023 г.

102,7%

Динамика оборота розничной торговли,
млн рублей



СТРУКТУРА ОБОРОТА РОЗНИЧНОЙ ТОРГОВЛИ

по всем каналам реализации

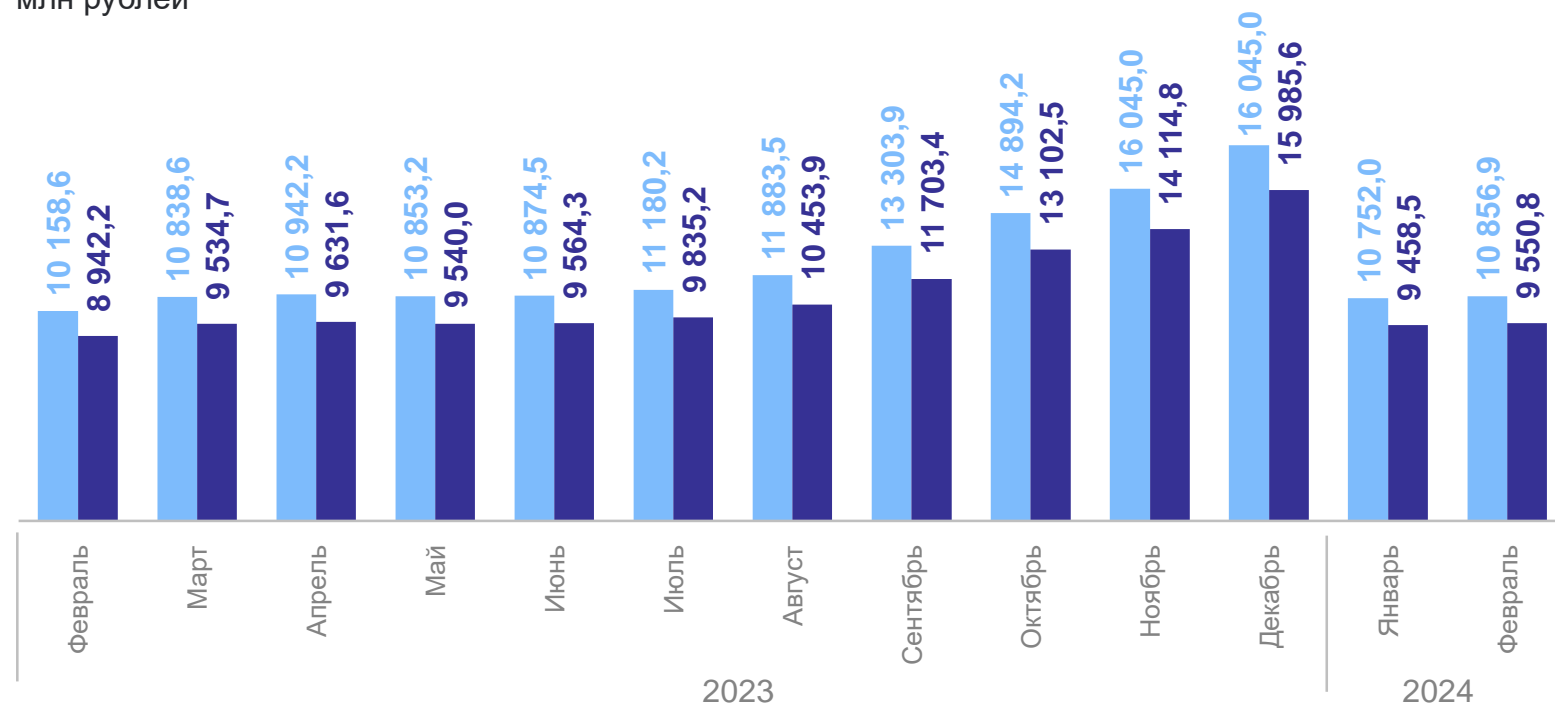
ЧЕЧЕНСТАТ

январь - февраль 2024 г.

Оборот розничной торговли



Динамика оборота розничной торговли, млн рублей



● Оборот розничной торговли пищевыми продуктами, включая напитки и табачные изделия

● Оборот розничной торговли непродовольственными товарами

ОБОРОТ ОБЩЕСТВЕННОГО ПИТАНИЯ

по всем каналам реализации

ЧЕЧЕНСТАТ

январь - февраль 2024 г.

Оборот общественного питания

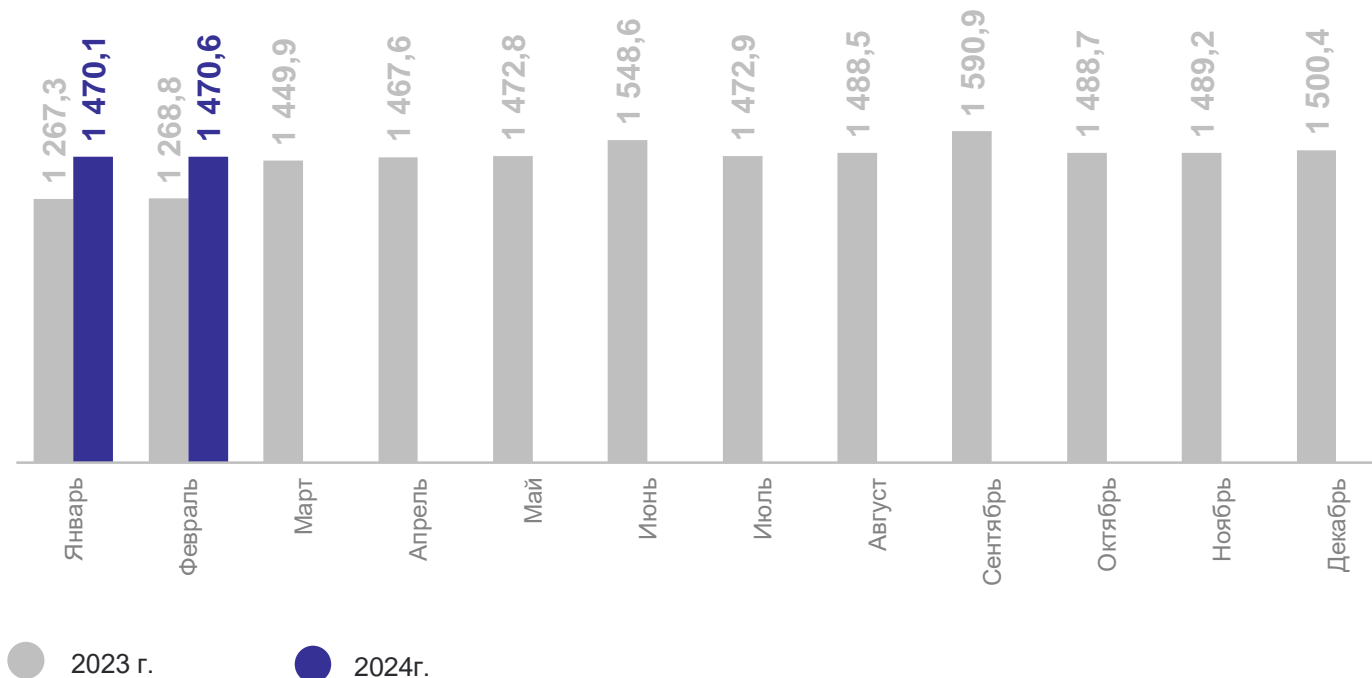
2 940,7 млн рублей

Индекс физического объема

в % к январю - февралю 2023 г.

116,0%

Динамика оборота общественного питания,
млн рублей



ИНДЕКСЫ ФИЗИЧЕСКОГО ОБЪЕМА ОБОРОТА РОЗНИЧНОЙ ТОРГОВЛИ И ОБЩЕСТВЕННОГО ПИТАНИЯ В СУБЪЕКТАХ СКФО

ЧЕЧЕНСТАТ

январь - февраль 2024 г. в % к январю - февралю 2023 г.

Оборот розничной торговли



Оборот общественного питания



2

Рынок платных услуг

январь - февраль 2024 г.

Объем платных услуг

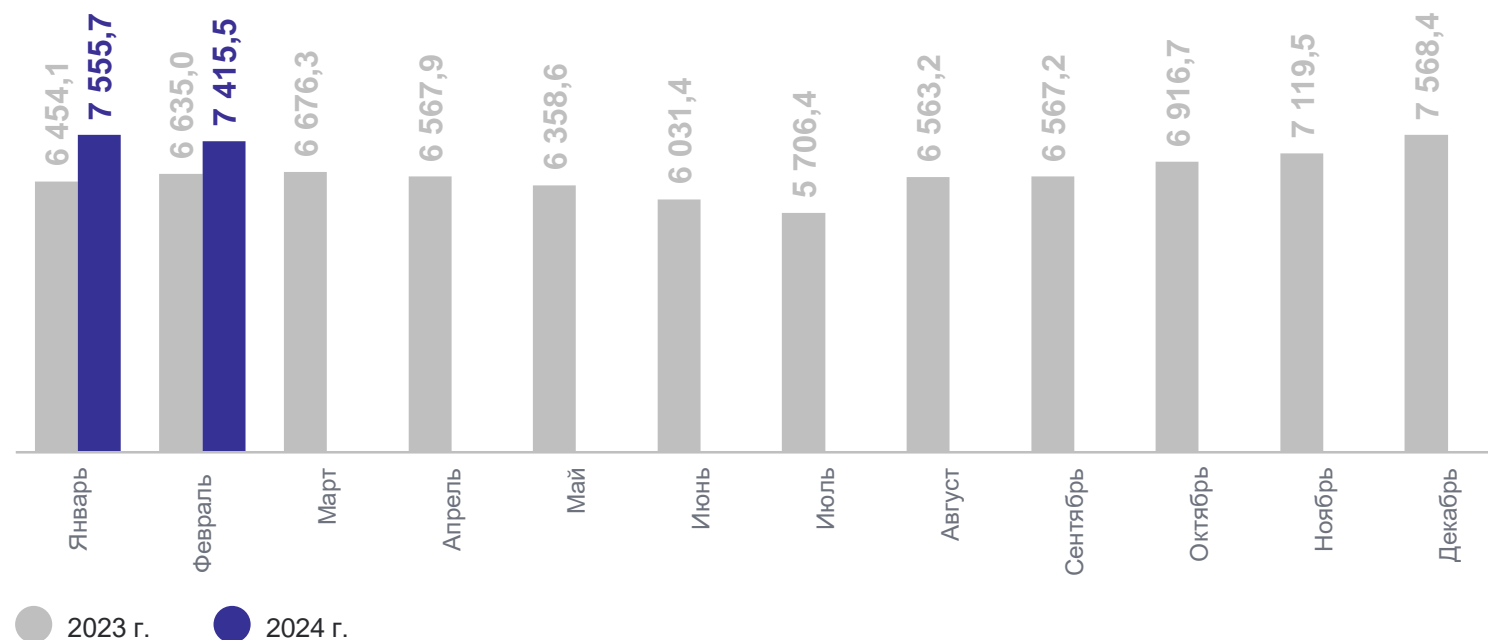
14 971,2 млн рублей

Индекс физического объема

в % к январю - февралю 2023 г.

111,7%

Динамика объема платных услуг населению, млн рублей

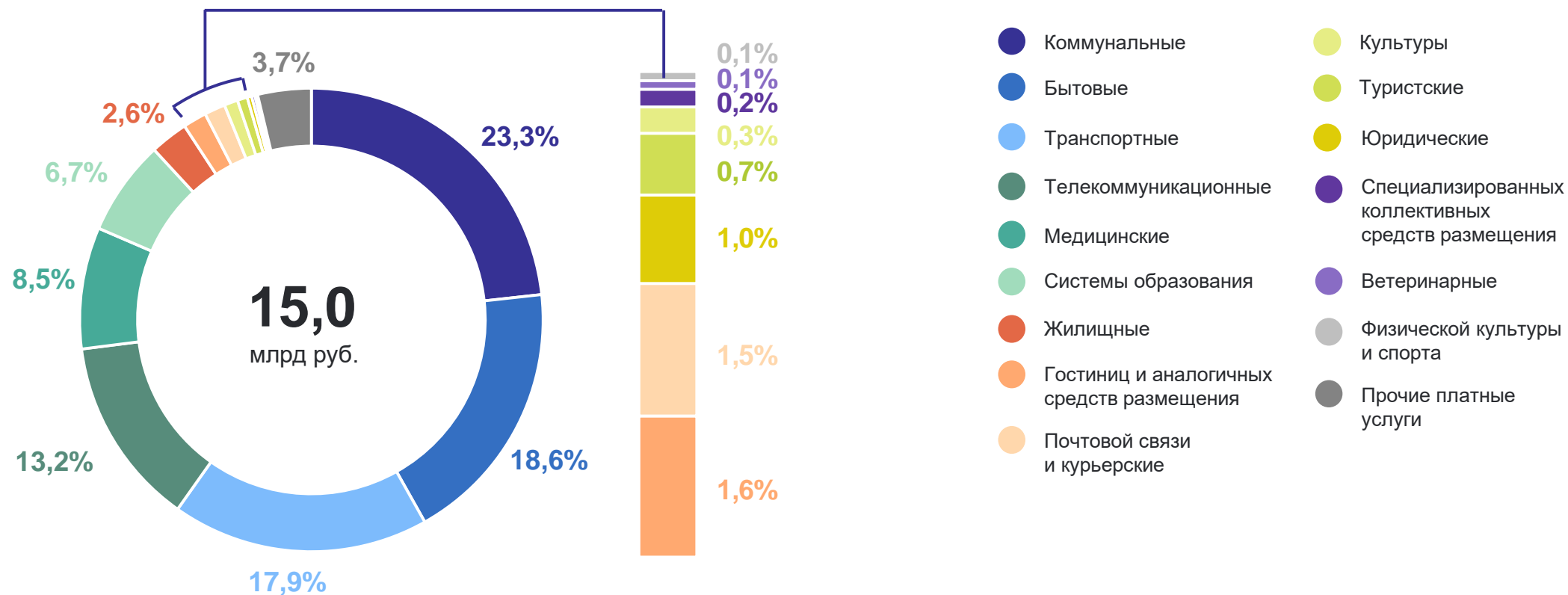


СТРУКТУРА ОБЪЕМА ПЛАТНЫХ УСЛУГ НАСЕЛЕНИЮ

в % к итогу

ЧЕЧЕНСТАТ

Структура платных услуг населению в январе - феврале 2024 года:



ОБЪЕМ БЫТОВЫХ УСЛУГ НАСЕЛЕНИЮ

январь - февраль 2024 г.

Объем бытовых платных услуг

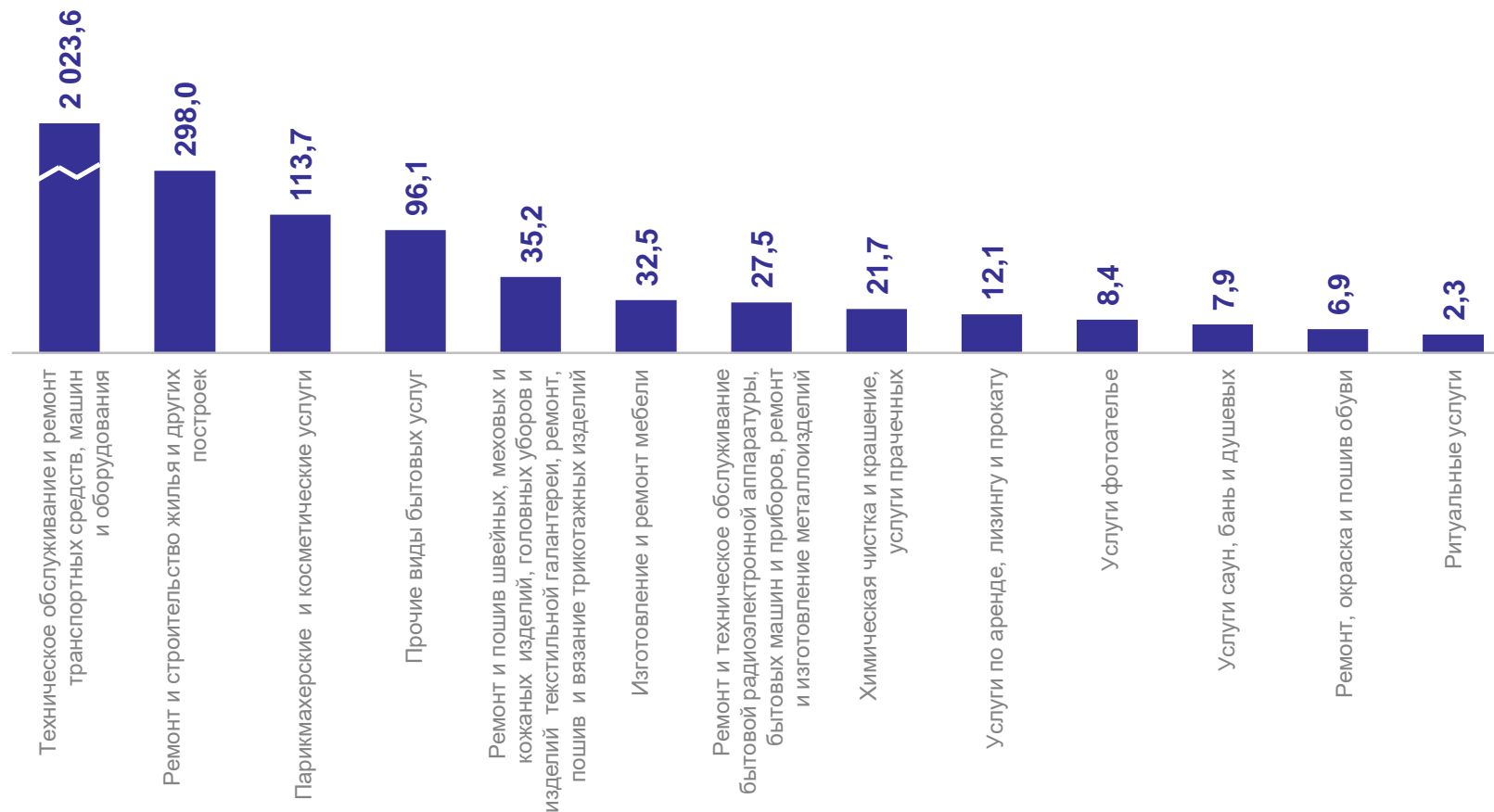
2 685,7 млн рублей

Индекс физического объема

в % к январю - февралю 2023 г.

99,2%

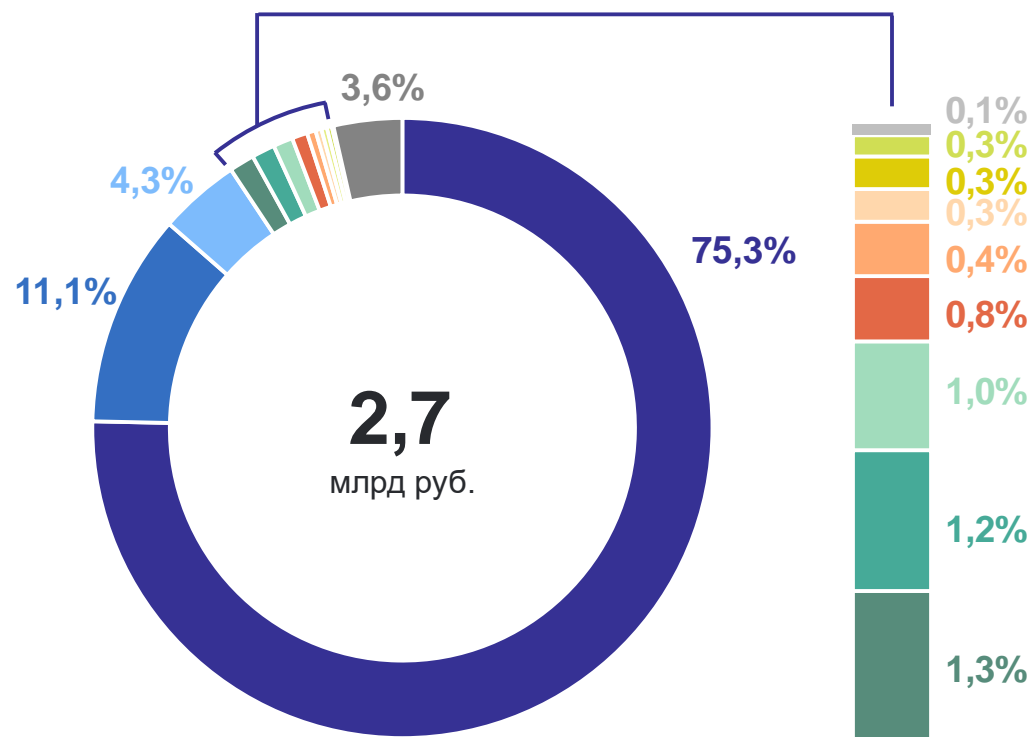
Структура объема бытовых услуг населению, млн рублей



СТРУКТУРА ОБЪЕМА БЫТОВЫХ УСЛУГ НАСЕЛЕНИЮ

в % к итогу

Структура бытовых услуг населению в январе – феврале 2024 года:



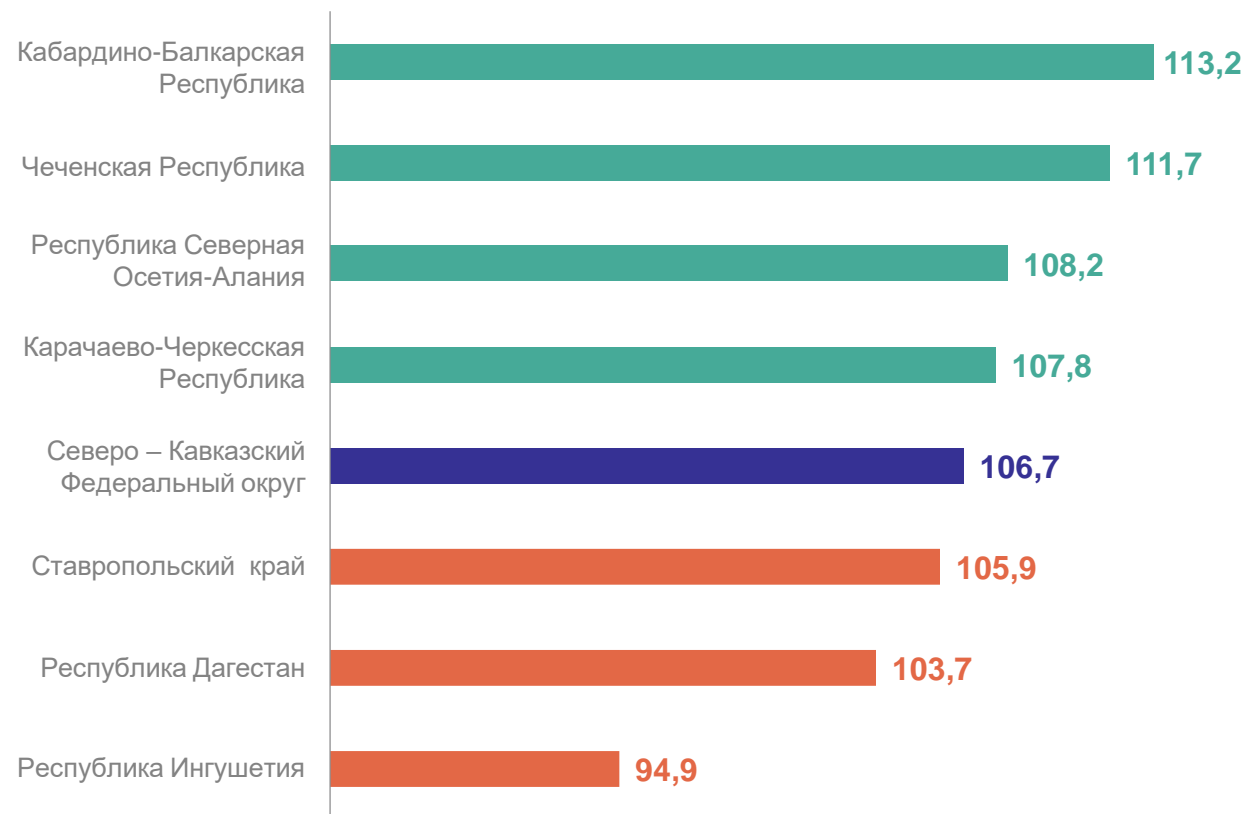
- Техническое обслуживание и ремонт транспортных средств, машин и оборудования
- Ремонт и строительство жилья и других построек
- Парикмахерские и косметические услуги
- Ремонт и пошив швейных, меховых и кожаных изделий, головных уборов и изделий текстильной галантереи, ремонт, пошив и вязание трикотажных изделий
- Изготовление и ремонт мебели
- Ремонт и техническое обслуживание бытовой радиоэлектронной аппаратуры, бытовых машин и приборов, ремонт и изготовление металлоизделий
- Химическая чистка и крашение, услуги прачечных
- Услуги по аренде, лизингу и прокату
- Услуги фотоателье
- Услуги саун, бань и душевых
- Ремонт, окраска и пошив обуви
- Ритуальные услуги
- Прочие бытовые

ИНДЕКС ФИЗИЧЕСКОГО ОБЪЕМА ПЛАТНЫХ УСЛУГ В СУБЪЕКТАХ СКФО

январь - февраль 2024 г. в % к январю - февралю 2023 г.

ЧЕЧЕНСТАТ

Регионы с наибольшими и наименьшими значениями



4

субъекта
значение индекса
больше, чем по СКФО

3

субъекта
значение индекса
меньше, чем по СКФО

3

Оптовая торговля

январь - февраль 2024 г.

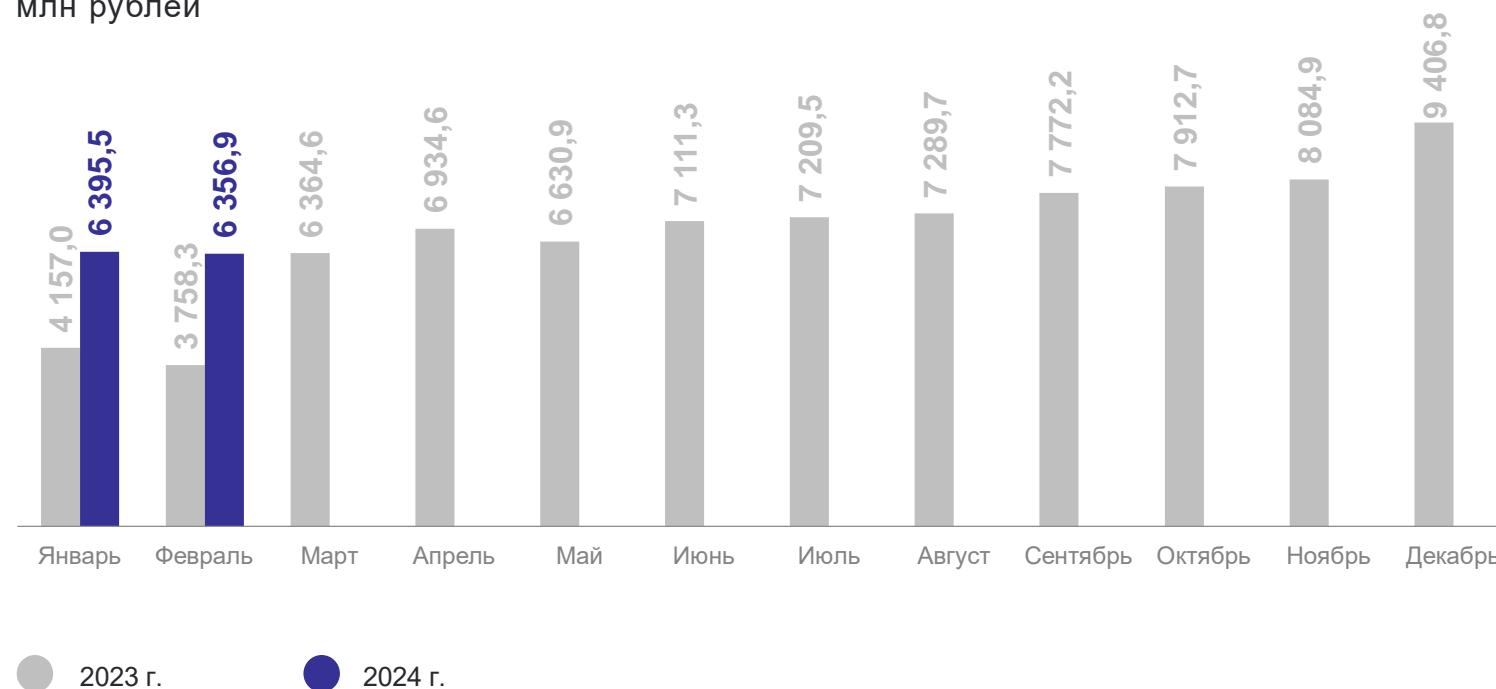
Оборот оптовой торговли

12 752,4 млн рублей

Оборот оптовой торговли организаций оптовой торговли

11 022,6 млн рублей

Динамика оборота оптовой торговли, млн рублей



ДИНАМИКА ОБОРОТА ОПТОВОЙ ТОРГОВЛИ

в % к соответствующему месяцу предыдущего года

ЧЕЧЕНСТАТ

январь - февраль 2024 г.

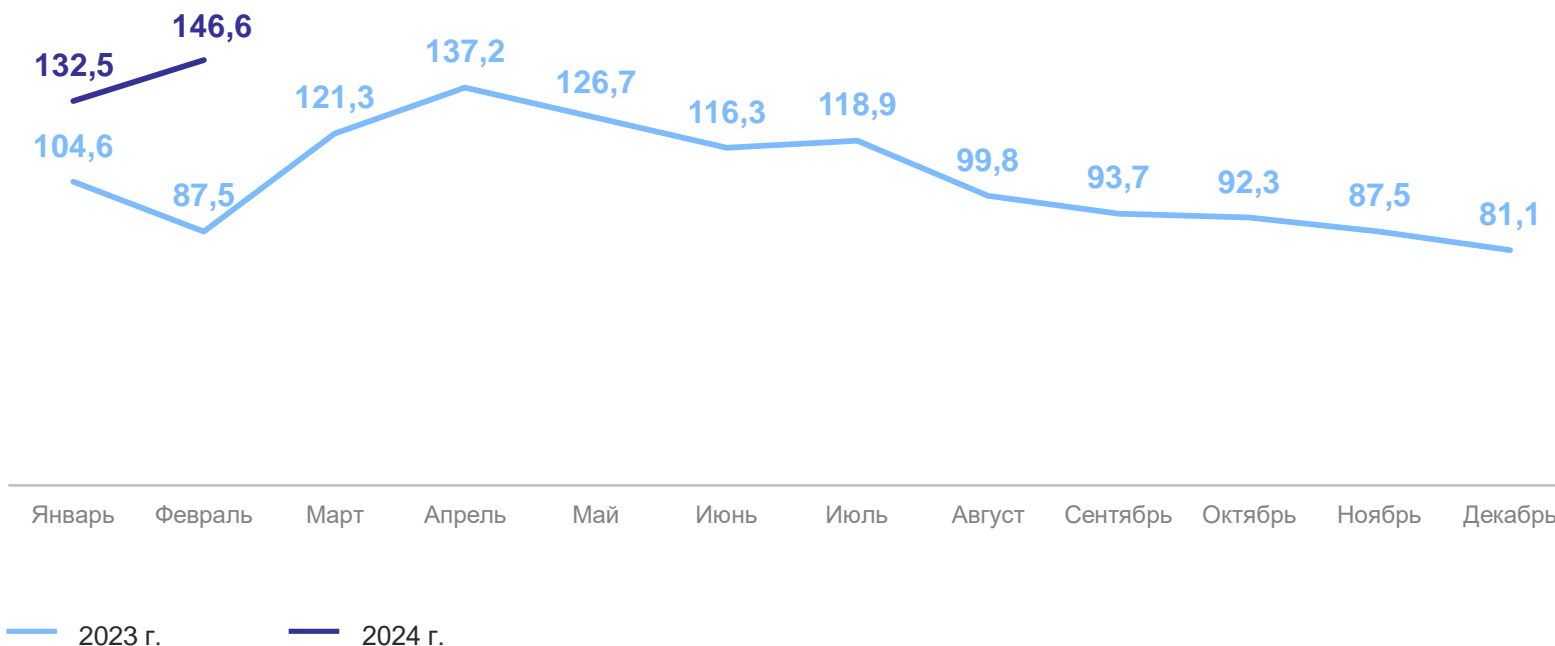
Оборот оптовой
торговли

12 752,4 млн рублей

Индекс физического
объема

в % к январю - февралю 2023 г.

139,2%



ИНДЕКС ФИЗИЧЕСКОГО ОБЪЕМА ОБОРОТА ОПТОВОЙ ТОРГОВЛИ В СУБЪЕКТАХ СКФО

январь - февраль 2024 г. в % к январю - февралю 2023 г.

ЧЕЧЕНСТАТ

Регионы с наибольшими и наименьшими значениями



2

субъекта
значение индекса
больше, чем по СКФО

5

субъектов
значение индекса
меньше, чем по СКФО